

江苏省高职院校教师国家级培训项目报名流程

1. 登录职业院校教师素质提高计划信息化服务平台：

(<http://202.113.245.38:8280/train/>)或登录江苏省高职教师省级培训网络管理系统从省高职师培中心主页 (<http://spzx.jsut.edu.cn/>) 右下角快速通道“国培报名”登陆进入

2. 选择“学员注册”：如已有账号可直接登录



图 1 学员注册

3. 填写注册信息后，尤其是身份证号要填写准确，点“提交注册”

图 2 注册信息

4. 注册成功后，返回主页，登录，完善个人设置中的“基本信息”、“教育信息”、“工作信息”、“资格证书”。



图3 基本信息

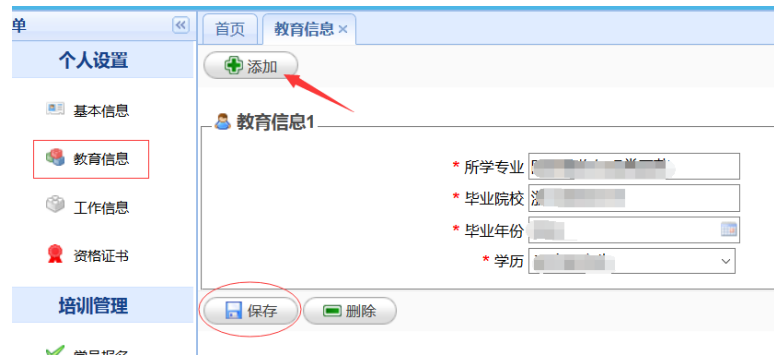


图4 教育信息

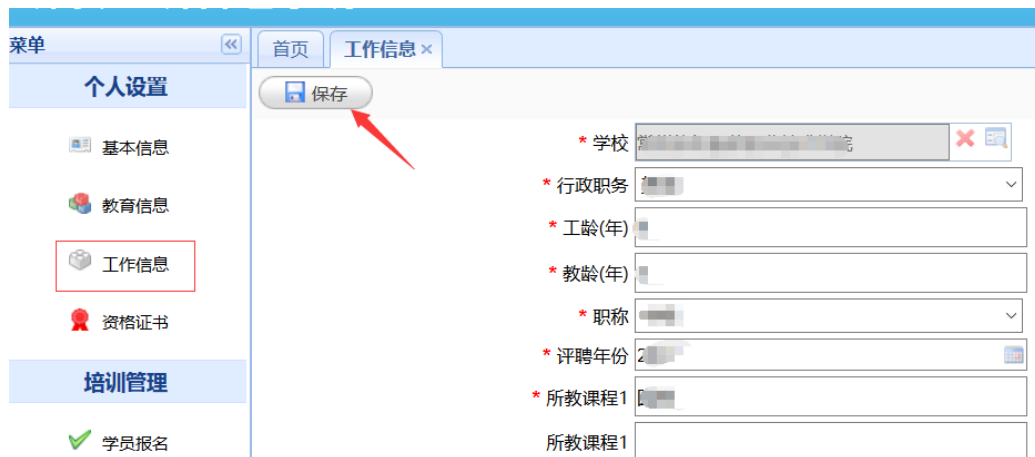


图5 工作信息

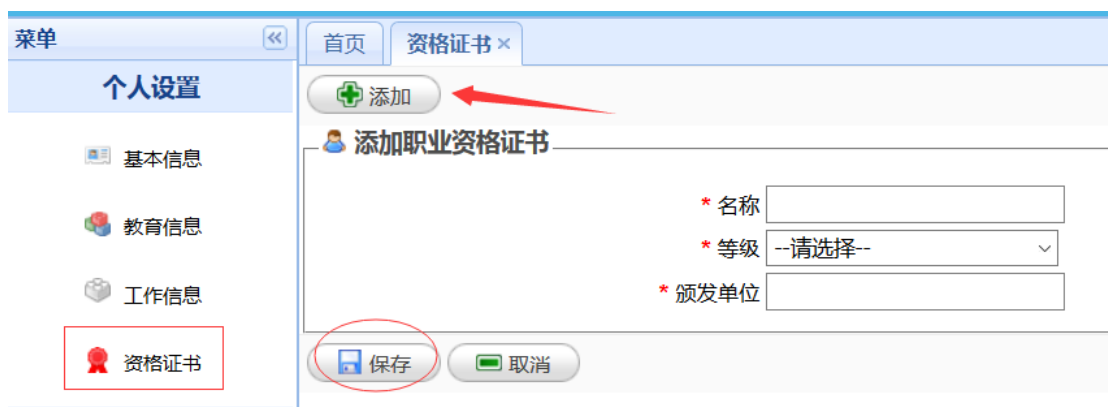


图6 资格证书

5. 点击右上角：“选择项目”，在弹出的查询条件中输入“2022江苏高职”后点击“查询”后，点击想要报名的项目名称前的☑后，点击绿色“√选择”，查看“当前项目”，核对是否已经选择上，是否为自己想要培训的项目类型。

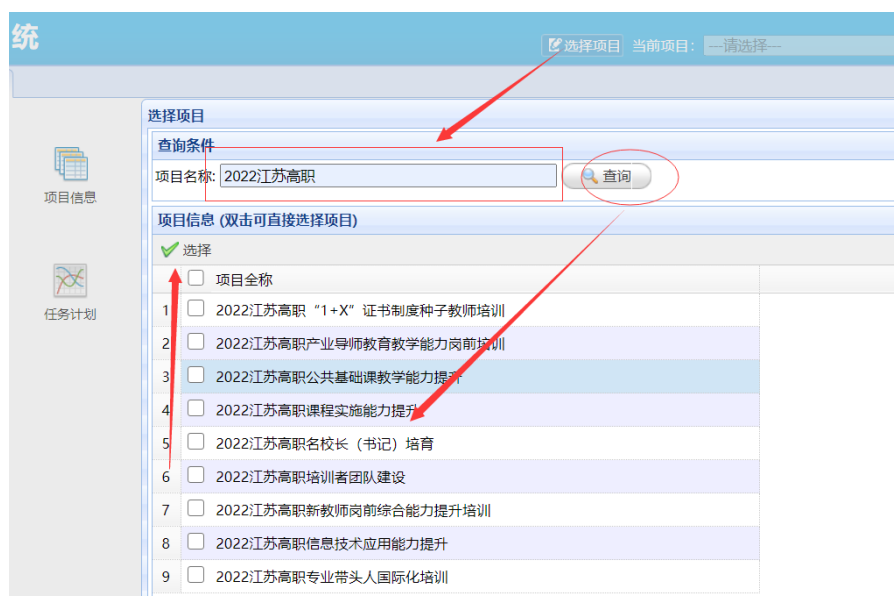


图 7 培训项目名称

6. 点击培训管理中的“学员报名”，再点击绿色标识“报名”，弹出“新增学员报名”对话框，填写信息。

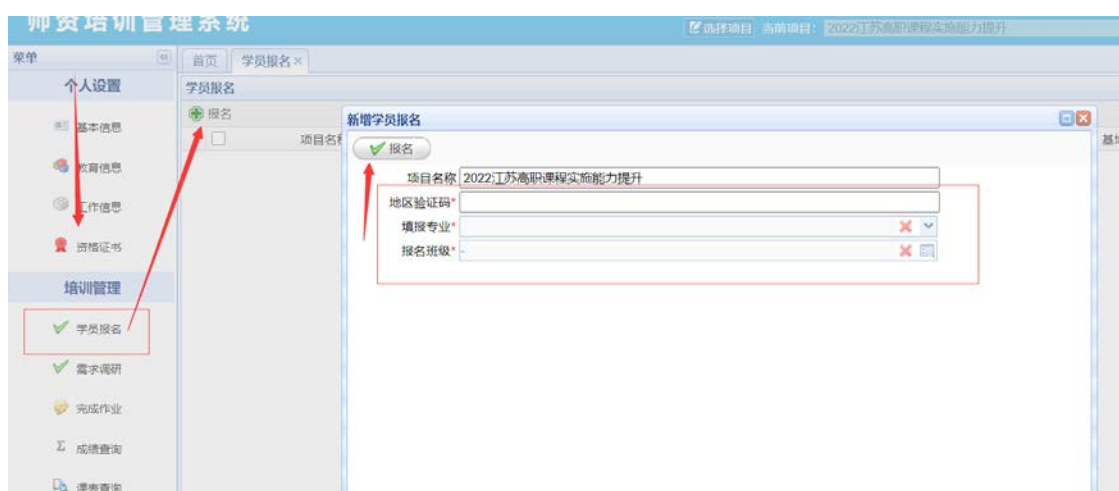


图 8 学员报名

7. 填写地区验证码（各项目验证码单独公布）

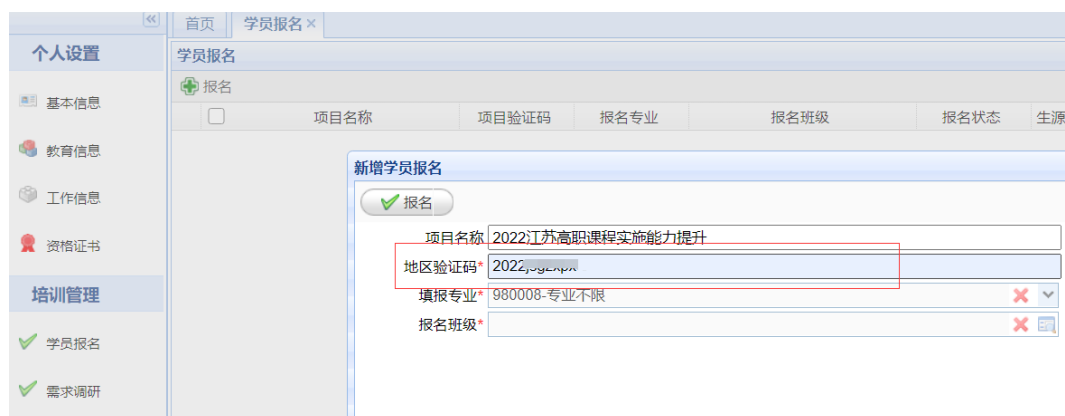


图 9 填写地区验证码

8. 选择填报专业，点击下拉框查看该项目类型下开设的专业

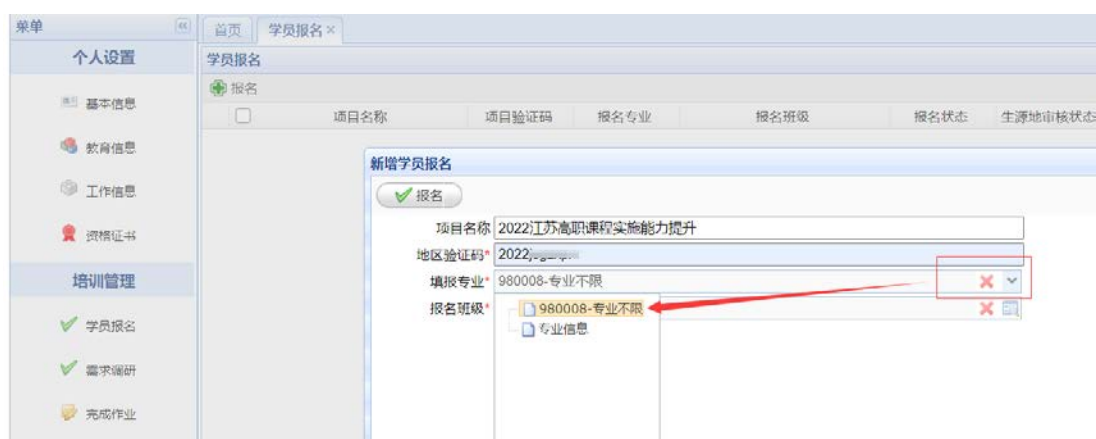


图 10 选择专业

9. 点击报名班级下拉框，可查看所报班级的课程及开班通知，并下载保存，在所需班级的名称□内打“√”，后单击“选择”，选中需报名的班级。



图 11 选择班级

10. 单击“√报名”，点击“报名”，弹出“学员报名成功”对话框，后点击“确定”，报名状态为“已报名，等审核”



图 12 报名

11. 查看报名表及开班通知，及时关注生源地和基地审核状态和意见，生源地审核通过和基地审核通过后，报名成功。登录系统后要先右上角选择报名的项目后才可查看本项目的报名审核状态。



图 13 报名等审核状态



图 14 生源地和基地审核后报名成功